



Hoe kom ik bij mijn studiemateriaal?

Alles staat voor je klaar
in Bundle



Je digitaal studiemateriaal staat voor je klaar



Hoi student,

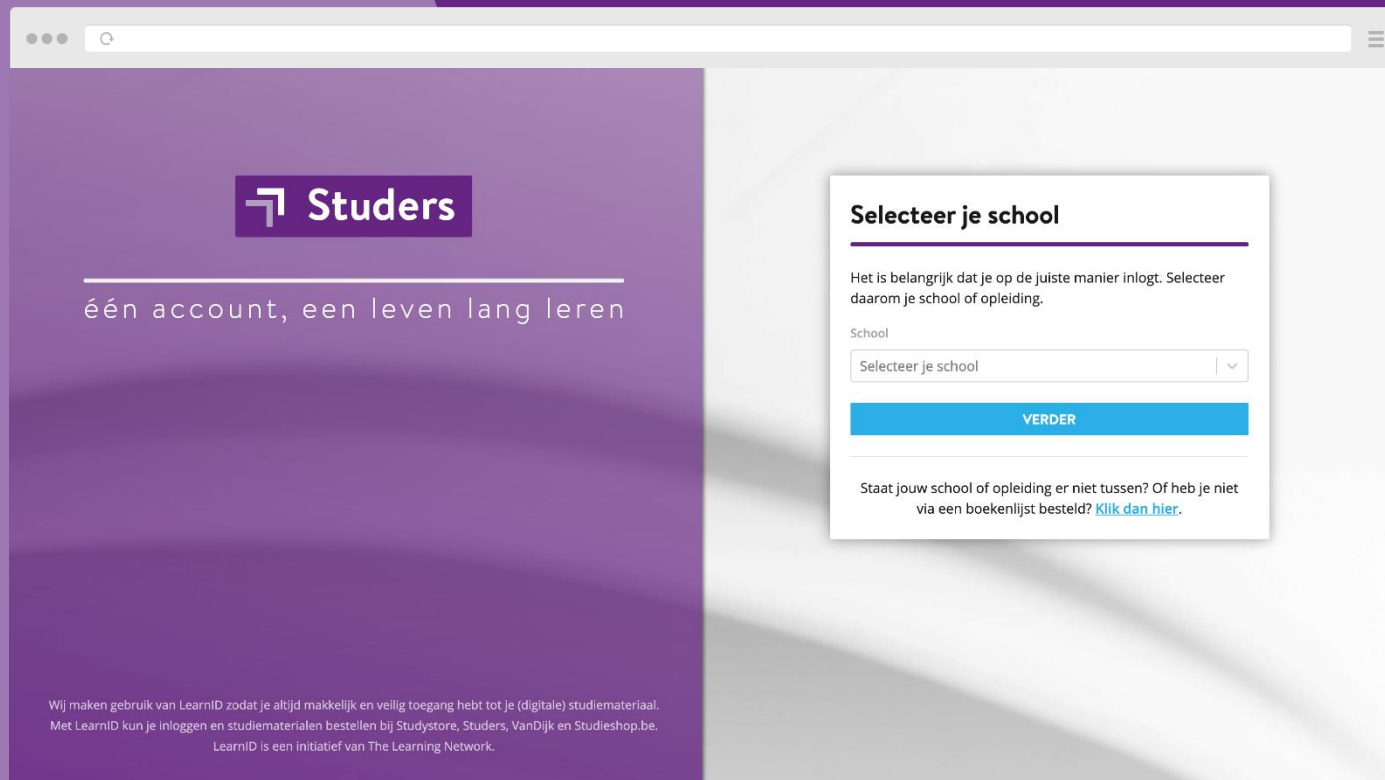
Je digitale studiemateriaal staat klaar in Bundle, het digitale portaal van Studers.


Zo krijg je toegang:

- Ga naar [bundle.Studers.nl](https://bundle.studers.nl)
- Selecteer jouw school
- Log in met je schoolaccount; je komt nu automatisch in Bundle
- Klik op de licentie om te activeren (let op: de licentie gaat meteen in, doe dit dus pas als je het materiaal gaat gebruiken)

[Ga naar je digitale studiemateriaal](#)

Je ontvangt van ons een e-mail zodra je digitale studiemateriaal klaarstaat.



 Studers

één account, een leven lang leren

Wij maken gebruik van LearnID zodat je altijd makkelijk en veilig toegang hebt tot je (digitale) studiemateriaal. Met LearnID kun je inloggen en studiematerialen bestellen bij Studystore, Studers, VanDijk en Studieshop.be. LearnID is een initiatief van The Learning Network.

Selecteer je school

Het is belangrijk dat je op de juiste manier inlogt. Selecteer daarom je school of opleiding.

School

Selecteer je school | v

VERDER

Staat jouw school of opleiding er niet tussen? Of heb je niet via een boekenlijst besteld? [Klik dan hier](#).

Ga naar
bundle.studers.nl

Selecteer je school

Het is belangrijk dat je op de juiste manier inlogt. Selecteer daarom je school of opleiding.

School


ROC TOP



VERDER

Staat jouw school of opleiding er niet tussen? Of heb je niet via een boekenlijst besteld? [Klik dan hier](#).

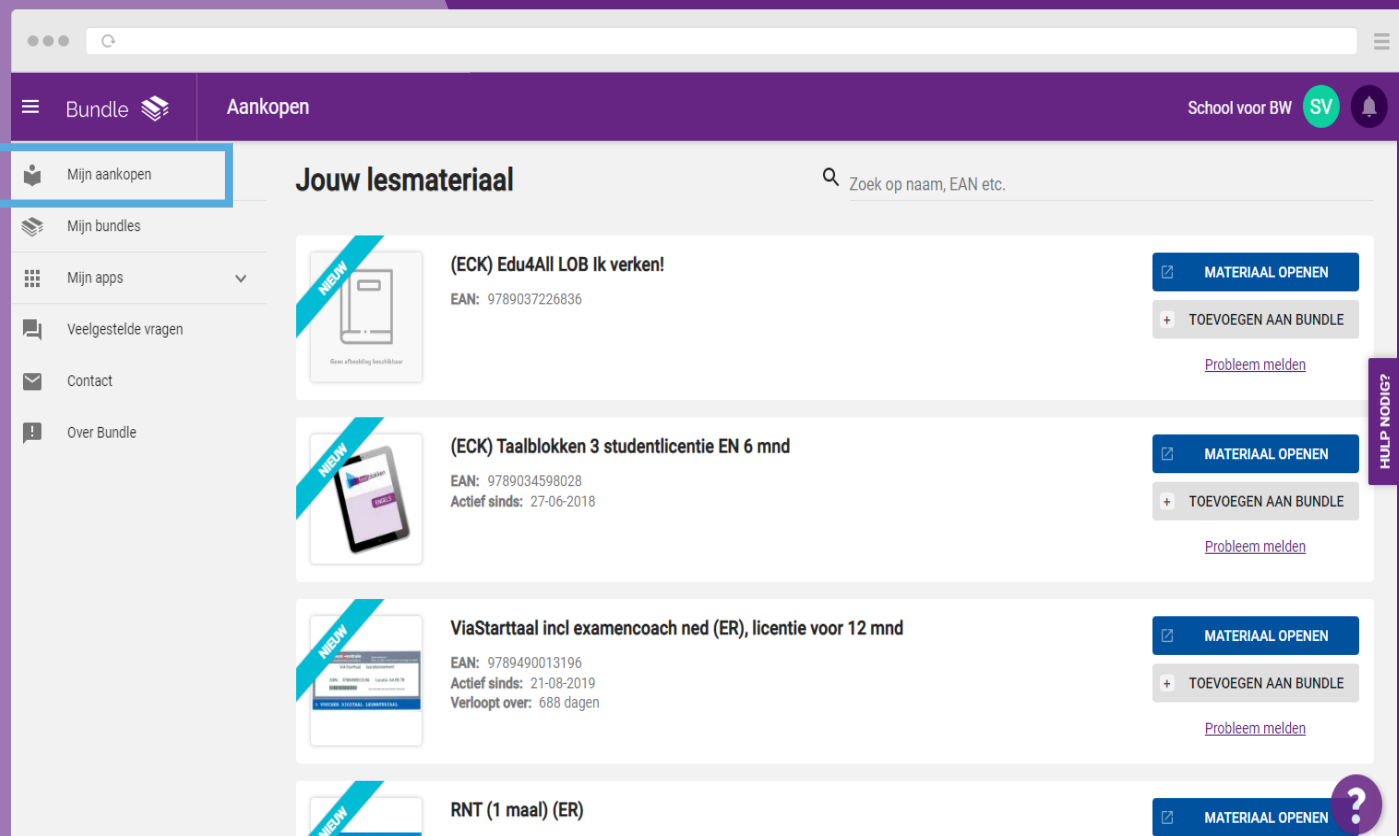
Selecteer jouw
school







ROC TOP

Aanmelden met uw organisatieaccount

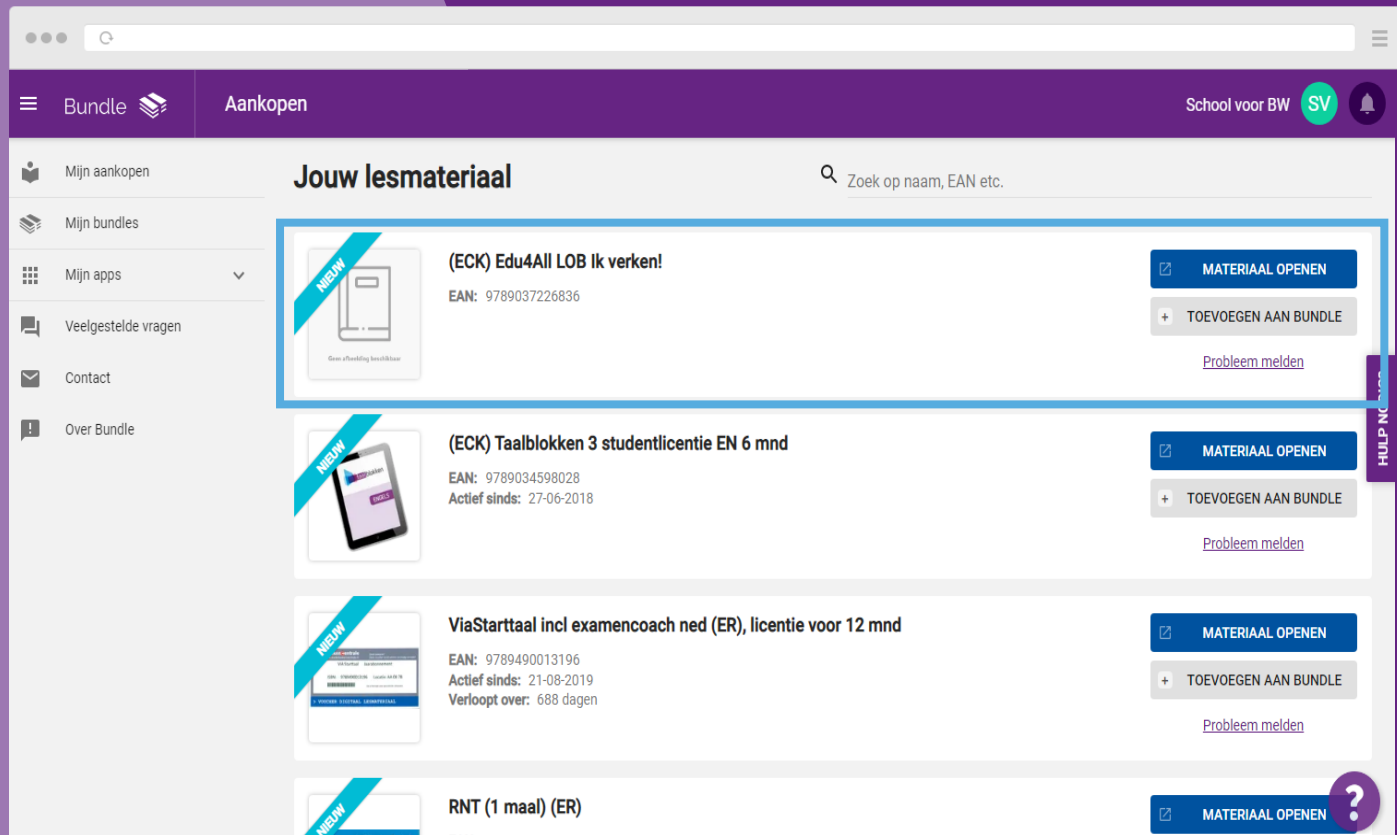
Log in met je
schoolaccount



The screenshot shows the 'Mijn aankopen' (My purchases) page in the Studers application. The page is titled 'Jouw lesmateriaal' (Your learning material) and features a search bar with the placeholder text 'Zoek op naam, EAN etc.'. On the left, a navigation menu is visible with 'Mijn aankopen' highlighted. The main content area displays a list of purchased items, each with a 'NIEUW' (New) badge, a product image, a title, EAN, and activation details. Each item has a 'MATERIAAL OPENEN' (Open material) button and a 'TOEVOEGEN AAN BUNDLE' (Add to bundle) button. A 'Probleem melden' (Report problem) link is also present for each item. A vertical 'HULP NODIG?' (Need help?) button is located on the right side of the list.

Item	Image	Title	EAN	Activation/Validity	Buttons
(ECK) Edu4All LOB Ik verken!		(ECK) Edu4All LOB Ik verken!	9789037226836		MATERIAAL OPENEN, TOEVOEGEN AAN BUNDLE, Probleem melden
(ECK) Taalblokken 3 studentlicentie EN 6 mnd		(ECK) Taalblokken 3 studentlicentie EN 6 mnd	9789034598028	Actief sinds: 27-06-2018	MATERIAAL OPENEN, TOEVOEGEN AAN BUNDLE, Probleem melden
ViaStarttaal incl examencoach ned (ER), licentie voor 12 mnd		ViaStarttaal incl examencoach ned (ER), licentie voor 12 mnd	9789490013196	Actief sinds: 21-08-2019 Verloopt over: 688 dagen	MATERIAAL OPENEN, TOEVOEGEN AAN BUNDLE, Probleem melden
RNT (1 maal) (ER)		RNT (1 maal) (ER)			MATERIAAL OPENEN

Je komt nu in 'Mijn Aankopen'. Hier staan jouw bestelde licenties klaar.



Aankopen School voor BW SV

Mijn aankopen | **Jouw lesmateriaal** | Zoek op naam, EAN etc.

- NIEUW** (ECK) Edu4All LOB Ik verken!
EAN: 9789037226836
MATERIAAL OPENEN
TOEVOEGEN AAN BUNDLE
[Probleem melden](#)
- NIEUW** (ECK) Taalblokken 3 studentlicentie EN 6 mnd
EAN: 9789034598028
Actief sinds: 27-06-2018
MATERIAAL OPENEN
TOEVOEGEN AAN BUNDLE
[Probleem melden](#)
- NIEUW** ViaStarttaal incl examencoach ned (ER), licentie voor 12 mnd
EAN: 9789490013196
Actief sinds: 21-08-2019
Verloopt over: 688 dagen
MATERIAAL OPENEN
TOEVOEGEN AAN BUNDLE
[Probleem melden](#)
- NIEUW** RNT (1 maal) (ER)
MATERIAAL OPENEN ?

LET OP:
*Klik op de licentie in
overleg met je
docent.
Klikken = activeren!*

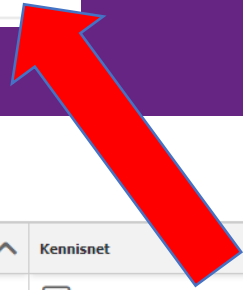
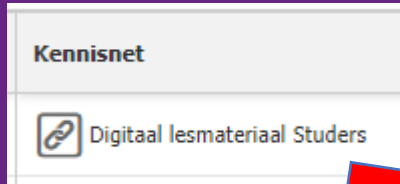


Yes, gelukt!



Staan je licenties daar niet?

- 1** Klik dan op 'Aankoop ophalen'
- 2** Vul de persoonlijke code in die je in de e-mail van ons hebt ontvangen.
- 3** Volg de stappen op het scherm.







Tip:

De student kan ook inloggen via hmc.magister.net en dan klikken op “Digitaal lesmateriaal Studers”.

Magister.

- Vandaag
- Agenda
- Afwezigheid
- Cijfers
- ELO**
- Bronnen**
- Studiewijzers
- Opdrachten
- Portfolio
- Activiteiten

Bronnen.

Bibliotheken	Kennisnet
Mijn ELO-documenten	 Digitaal lesmateriaal Studers
Gedeelde documenten	 Entree
Portfolio documenten	 Leermiddelen bestellen Studers
Projectdocumenten	 Teleblik
Prullenbak	
Hulpprogramma's	
Kennisnet	

Tips om succesvol te activeren

- 1** Gebruik de browser Chrome, Safari of Edge.
- 2** Wis browsergeschiedenis en cookies (Shift+Ctrl+Delete) - kies bij 'periode' voor 'alles' en sluit de browser.
- 3** Open een nieuw privé/incognito venster.
Chrome en Edge: Ctrl+Shift+N
Safari: Cmd+Shift+N



Heb je nog een vraag?

Ga naar

www.studers.nl/klantenservice



Succes met studeren!